



***СТАЊЕ И ПОТРЕБЕ
ИНТЕРНО РАСЕЉЕНИХ ЛИЦА
У КОЛЕКТИВНИМ ЦЕНТРИМА
У РЕПУБЛИЦИ СРБИЈИ***

ЈАНУАР 2010.

I Увод

Током јуна месеца 1999. године више од 200.000 Срба и других неалбанаца било је принуђено да напусти територију Косова и Метохије или се расели у оквиру ове покрајине. На регистрацији интерно расељених лица 2000. године у Србији је ван територије КиМ евидентирано око 186.000 интерно расељених лица. Исељавање се наставило и после 1999. године. До данас је у Србији ван територије КиМ регистровано око 210.146 ИРЛ.

У време када су интерно расељена лица дошла са КиМ, Србија је већ била оптерећена вишегодишњим збрињавањем веома бројне популације избеглих лица из Хрватске и Босне и Херцеговине. У циљу хитног збрињавања и обезбеђивања смештаја за најугроженија интерно расељена лица, ангажовани су капацитети у постојећим колективним центрима у којима су већ биле смештена избеглице. Република Србија је уступила објекте, како оне који су били у власништву друштвених предузећа тако и општинске објекте. У овом моменту, у Републици Србији још увек постоји 60 колективних центара (43 на територији Србије ван КиМ и 17 на територији КиМ) у којима је смештено 1105 избеглих и 3792 интерно расељених лица од којих је 105 избеглица и 558 ИРЛ смештено у колективним центрима на територији КиМ.

Националном стратегијом за решавање питања избеглих и интерно расељених лица предвиђено је да се сви колективни центри постепено затворе. Са планским затварањем колективних центара почело се одмах по усвајању Стратегије, односно 2002. године. С обзиром да су у колективним центрима сада смештена већином интерно расељена лица, затварање колективних центара захтева проналажење одговарајућих решења за њих. Решавање проблема интерно расељених лица један је од приоритета за Владу Републике Србије. Водећи принципи у решавању питања ИРЛ предвиђају право ИРЛ на повратак. С обзиром да безбедносни услови на КиМ, већ дуже време не дозвољавају значајнији повратак интерно расељених лица у места њиховог претходног пребивалишта, Република Србија, у оквиру својих могућности, спроводи пројекте који за циљ имају побољшање услова живота најугроженијим категоријама ИРЛ, до стварања услова за њихов повратак.

Крајем 2008. године Комесаријат за избеглице је у сарадњи са Високим комесаријатом за избеглице Уједињених нација и Међународном организацијом за миграције спровео истраживање о стању и потребама избегличке популације у Републици Србији. У циљу бољег планирања активности и средстава потребних за затварање преосталих колективних центара током децембра 2009. године, Комесаријат за избеглице је, у сарадњи са УНДП-ом, реализовао пројекат "Подршка спровођењу Националне Стратегије за решавање проблема избеглих и интерно расељених лица кроз анализу потреба интерно расељених лица смештених у колективним центрима у Републици Србији" у оквиру кога је спроведено анкетање интерно расељених лица са Косова и Метохије која су смештена у 43 колективна центра на територији Републике Србије ван територије КиМ.

II Најважнији подаци о интерно расељеним лицима смештеним у колективним центрима

- Старосна и образовна структура интерно расељених лица у колективним центрима је неповољнија у односу на целокупну популацију ИРЛ
- Просечно домаћинство ИРЛ у колективном центру је трочлано
- стопа незапослености међу интерно расељеним лицима је 41 %, што је значајно веће него у домаћој популацији
- 58 % интерно расељених лица у колективним центрима не остварује личне приходе
- Најчешћи извор прихода у ИРЛ у колективним центрима је тзв. "Косовска надокнада"
- 55% домаћинстава интерно расељених лица у колективним центрима располаже са мање од 5.000 динара по члану месечно
- 603 домаћинства се може сматрати изузетно угроженим
- Највећа препрека повратку је лоша безбедносна ситуација на КиМ

III Преглед потреба интерно расељених лица у колективним центрима

Највећи број интерно расељених лица би кроз стварање одговарајућих услова за становање био у могућности да напусти колективни центар. Међутим 10% испитаника је неодлучно и нема јасну визију о за њих прихватљивом решењу за излазак из колективног центра.

Најпожељнија решења за напуштање колективног центра су:

- Социјално становање у заштићеним условима - 29,9% домаћинстава
- Откуп сеоског домаћинства - 27,9% домаћинстава
- Помоћ у грађевинском материјалу - 16,9% домаћинстава
- 4 % интерно расељених лица као једино решење за напуштање колективног центра види повратак на КиМ
- 32 % домаћинстава има потребу за правном помоћи, углавном за решавање имовинских односа и заступање пред судовима на КиМ

IV Статистички подаци

1. Демографске карактеристике интерно расељених лица у колективним центрима

1.1 Старосна и полна структура

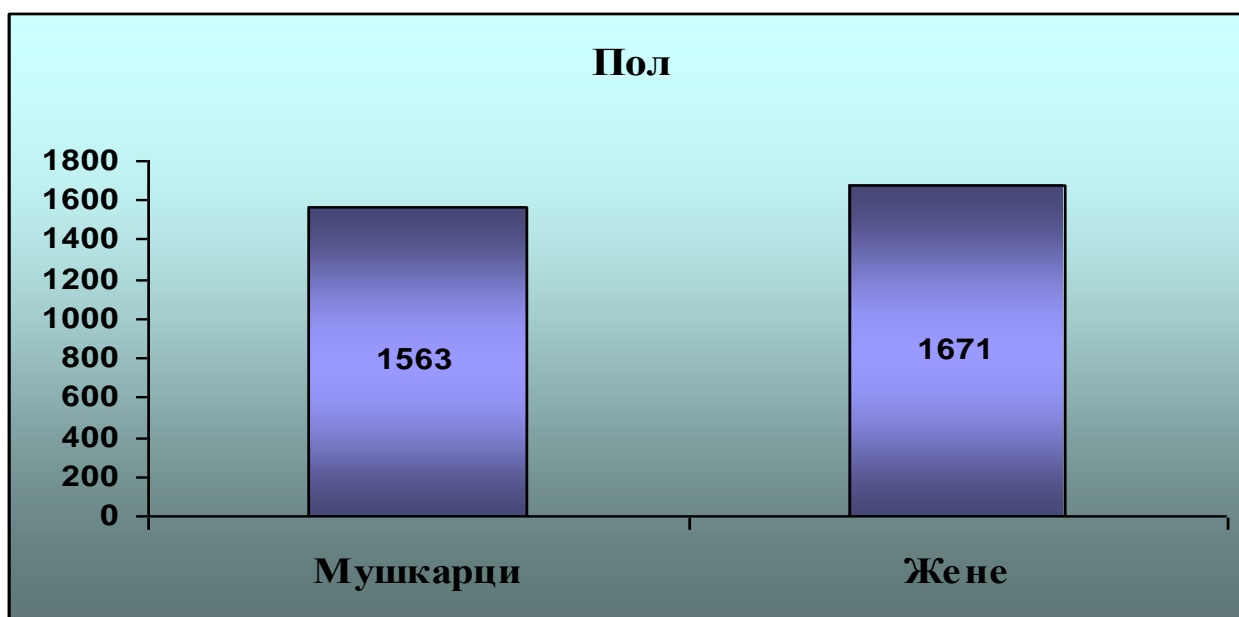
Табела 1.1. Расељена лица по старосним групама и полу

Старост	Пол (Број и проценат)				Укупно (Број и проценат)	
	Мушкарци		Жене			
00-06	59	3.77	58	3.47	117	3.62
07-14	203	12.99	193	11.55	396	12.24
15-18	103	6.59	125	7.48	228	7.05
19-64	993	63.53	1117	66.85	2110	65.24
65 и више	205	13.12	178	10.65	383	11.84
Укупно:	1563	100.00	1671	100.00	3234	100.00

Већина расељеничке популације у колективним центрима је радно активном добу од 19 до 64 година (65%). Популација интерно расељених лица у колективним центрима је значајно млађа од избеглица смештених у колективним центрима, односно 22,9% смештених је млађе од 18 година, за разлику од избеглица где је овај проценат 7,8%.

Ипак, подаци показују да је просечна старост ИРЛ смештених у колективним центрима, у односу на укупну популацију ИРЛ, нешто већа и то тако што је проценат млађих од 18 година знатно мањи, а проценат у групи 19-64 чак за 15% већи него у укупној популацији ИРЛ. Ово би могла да буде и последица протока времена, с обзиром да је попис интерно расељених лица рађен 2000. године и да је природни прираштај у овој популацији сада нижи него пре расељеништва.

Значајних разлика у структури ИРЛ у колективним центрима и укупној популацији ИРЛ према полу нема.

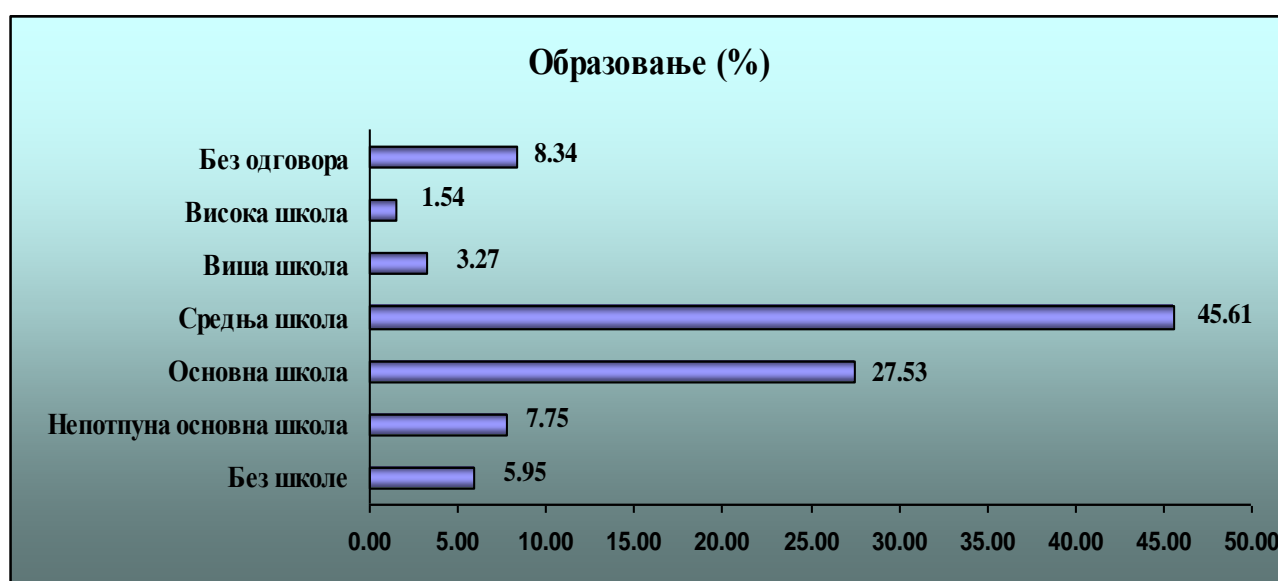


1.2 Образовање

Образовна структура интерно расељених лица у колективним центрима је нешто неповољнија него у целеокупној популацији ИРЛ. 13,7% смештених је без или са непотпуном основном школом. Највећи број лица има основну школу, 45,6% док вишу или високу школу има мање од 5% смештених

Табела 1.2. Расељена лица по полу и образовању

Образовање	Мушкарци		Жене		Укупно	
	Број	Процент	Број	Процент	Број	Процент
Без школе	48	3.69	114	8.03	162	5.95
Непотпуна основна школа	69	5.30	142	10.00	211	7.75
Основна школа	225	17.29	524	36.90	749	27.53
Средња школа	817	62.80	424	29.86	1241	45.61
Виша школа	46	3.54	43	3.03	89	3.27
Висока школа	23	1.77	19	1.34	42	1.54
Без одговора	73	5.61	154	10.85	227	8.34
Укупно:	1301	100.00	1420	100.00	2721	100.00



1.3. Величина домаћинства

Величина домаћинства је један од најважнијих фактора при планирању решења за стамбено збрињавање. За разлику од избегличке популације која борави у колективним центрима и код које просечно домаћинство има 1,8 чланова, домаћинства интерно расељених лица су знатно бројнија, просечно 3,17 чланова. Самачка домаћинства су заступљена са мање од 19% (код избеглица 52%), али је проценат домаћинстава са 5 и више чланова већи од 25%, што изискује посебну пажњу приликом програмирања активности.

Табела 1.3. Величина домаћинства

Број чланова домаћинства	Број и проценат домаћинстава	
1	183	18.77
2	189	19.38
3	163	16.72
4	178	18.26
5	147	15.08
6	72	7.38
7	27	2.77
8	7	0.72
9	7	0.72
11	1	0.10
12	1	0.10
Укупно:	975	100.00

Просечна величина домаћинства износи **3,17**

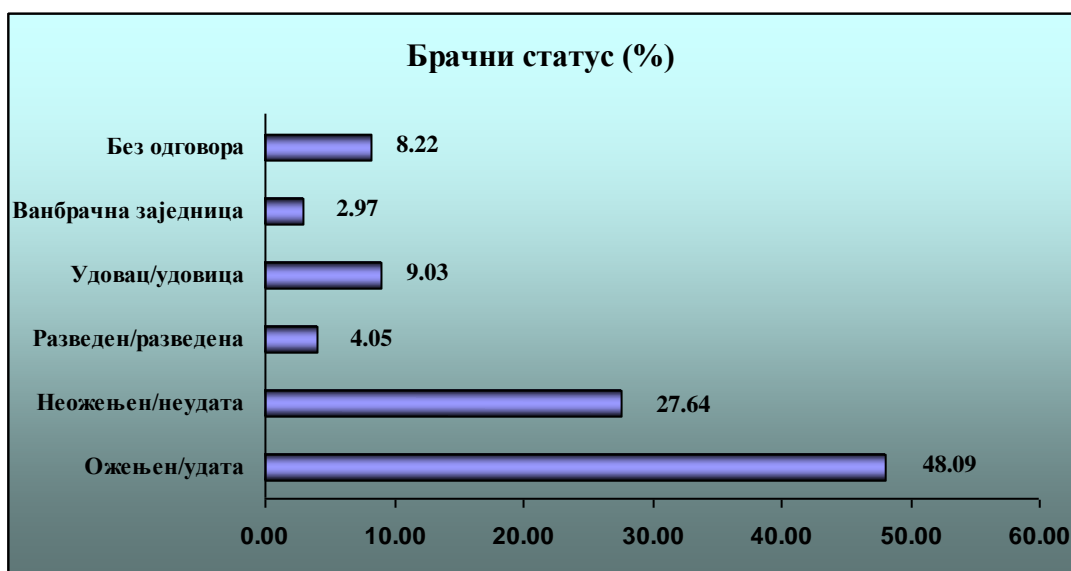
1.4 Брачни статус¹

С обзиром на просечну величину породице смештене у колективном центру јасно је да је највећи број смештених у брачној или ванбрачној заједници. Занимљиво је да значајан број лица није хтео да се изјасни о брачном статусу.

Табела 1.4. Брачни статус

Брачни статус	Број и проценат лица	
Ожењен/удата	1199	48.09
Неожењен/неудата	689	27.64
Разведен/разведена	101	4.05
Удовац/удовица	225	9.03
Ванбрачна заједница	84	3.37
Без одговора	195	7.82
Укупно:	2493	100.00

¹ Испитивана само пунолетна лица



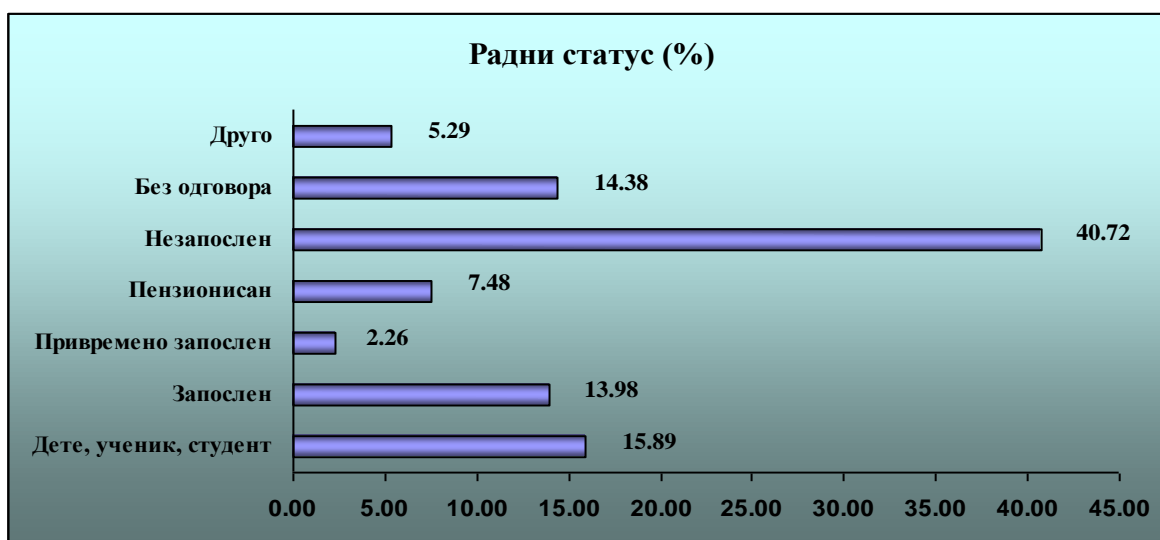
2. Материјални положај интерно расељених лица смештених у колективним центрима

2.1 Радни статус

Чак 40,7% интерно расељених лица у колективним центрима је незапослено. Уколико би се стопа рачунала само у односу на радно способне овај податак би био још неповољнији. У исто време у колективним центрима борави 452 лица која имају стално запослење (један број лица која прима надокнаду преко националне службе за запошљавање се изјашњавао као запослен).

Табела 2.1. Радни статус расељених лица

Радни статус	Број и проценат лица	
	Број	Процент (%)
Дете, ученик, студент	514	15.89
Запослен	452	13.98
Привремено запослен	73	2.26
Пензионисан	242	7.48
Незапослен	1317	40.72
Без одговора	465	14.38
Друго	171	5.29
Укупно:	3234	100.00

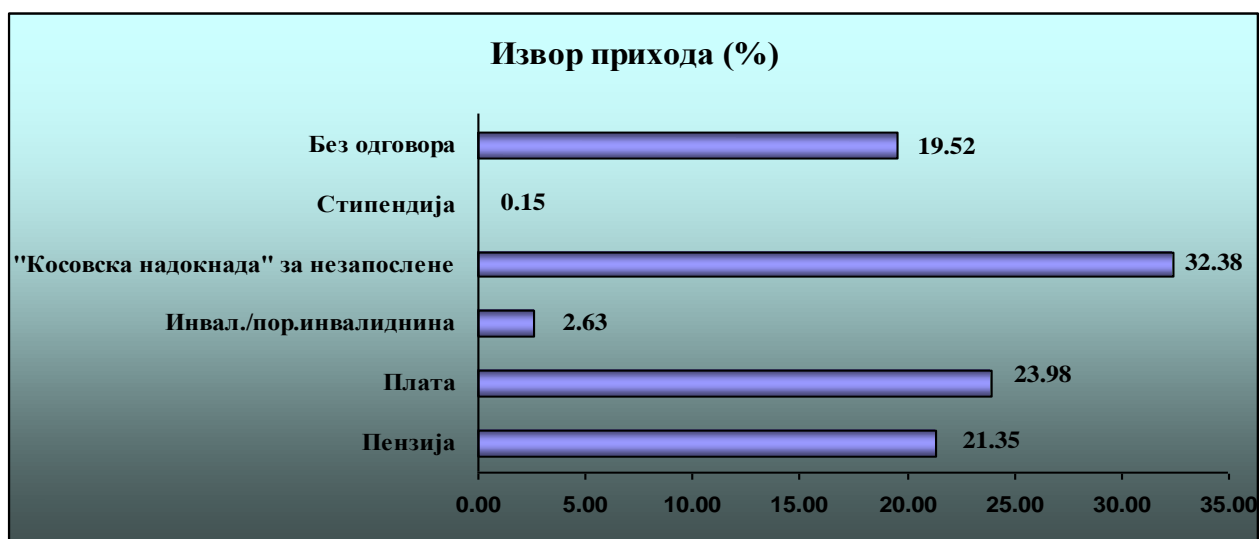


2.2 Лични и остали приходи

Личне приходе има мање од половине интерно расељених лица смештених у колективним центрима, тачније 42%. Најчешћи извор прихода је такозвана "Косовска надокнада" за лица која су због расељеништва остала без раданог места (443 лица), затим плата (328 лица) и пензија (292 лица).

Табела 2.2.1 Извор личних прихода расељених лица

Извор прихода	Број и проценат лица	
	Број	Процент (%)
Пензија	292	21.35
Плата	328	23.98
Инвал./пор.инвалидна	36	2.63
"Косовска надокнада" за незапослене	443	32.38
Стипендија	2	0.15
Без одговора	267	19.52
Укупно:	1368	100.00



Поред личних прихода један број, тачније 274 домаћинства прима и приходе по основу социјалне угрожености. Најчешће се ради о дечијем додатку који прима 198 породица.

Табела 2.2.2 Приходи у домаћинству

Приходи у домаћинству	Број и проценат домаћинства	
МОП	73	26.64
Родитељски додатак	3	1.09
Дечији додатак	198	72.26
Укупно:	274	100.00

Анализом прихода којим домаћинства распочају по члану може се закључити да 16% домаћинства нема никакве приходе, а даљих 39% домаћинства располаже са мање од 5.000 динара по члану месечно. Између 5.000 и 10.000 динара по члану домаћинства има 28% породица интерно расељених лица смештених у колективним центрима.

Табела 2.2.3 Укупни месечни приходи по члану домаћинства

Укупни месечни износ прихода по члану	Број и проценат домаћинства	
Без прихода	157	16,10
До 5.000 динара	377	38,67
5.000-10.000	279	28,61
10.000-15.000	78	8,00
Без одговора	84	8,20
Укупно:	975	100.00

3. Здравствена и радна угроженост

3.1. Здравствена угроженост

У колективним центрима међу интерно расељеним лицима налази се 40 лако и умерено ретардираних и 12 тешко ретардираних интерно расељених лица. Такође, у центрима је и 143 инвалидна лица која захтевају различиту подршку.

Табела 3.1.1 Инвалидност

Телесна инвалидност	Број лица
Покретан	86
Покретан уз помоћ 2. лица или колица	35
Непокретан	22
Лица са ампутацијом екстремитета	3

У исто време 410 лица се изјаснило да болује од неке хроничне болести. Међу хронично оболелим налазе се и лица на дијализи, лица која болују од инсулин зависног дијабетеса, малигну обољења и психијатријских болести.

Табела 3.1.2 Хронични болесници са потребом за додатном подршком

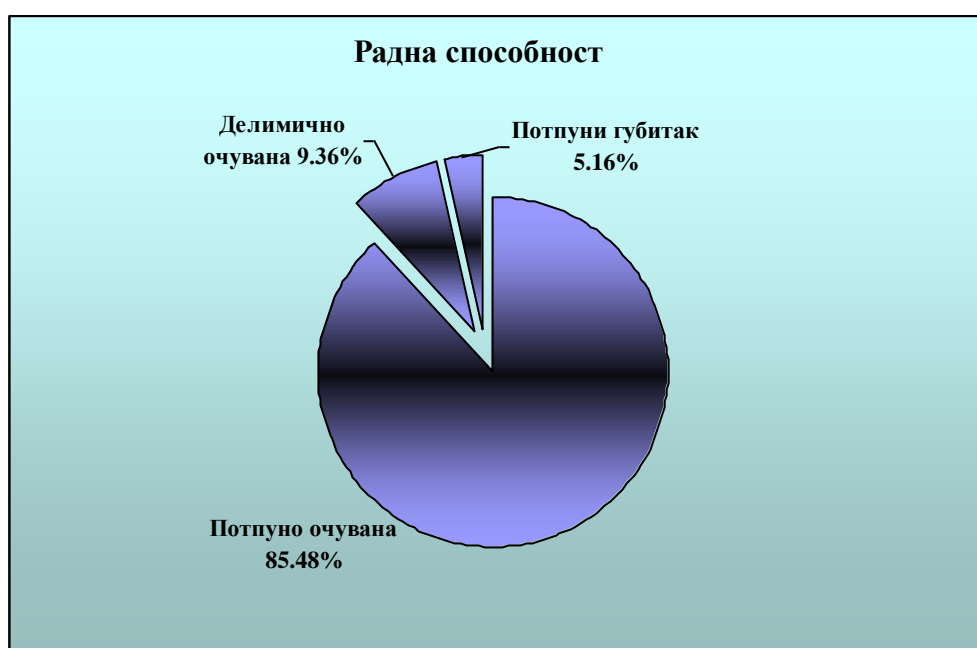
Болесници са потребом за посебном подршком	
Психијатријско обољење	25
Дијабетичар на инсулину	58
Болесник на дијализи	18
Малигна обољења	27
Укупно	128

3.2. Радна способност (за старије од 15 година и млађе од 65)²

С обзиром да је највећи број смештених потпуно радно способан, значјно је предузимати одговарајуће активности на подизању стопе запослености како би интерено расељена лица могла да самостално обезбеђују средства за живот.

Табела 3.2. Радна способност

Радна способност	Укупно	
	Потпуна очувана	1954
Делимично очувана	214	9.36
Потпуни губитак	118	5.16
Укупно:	2286	100.00



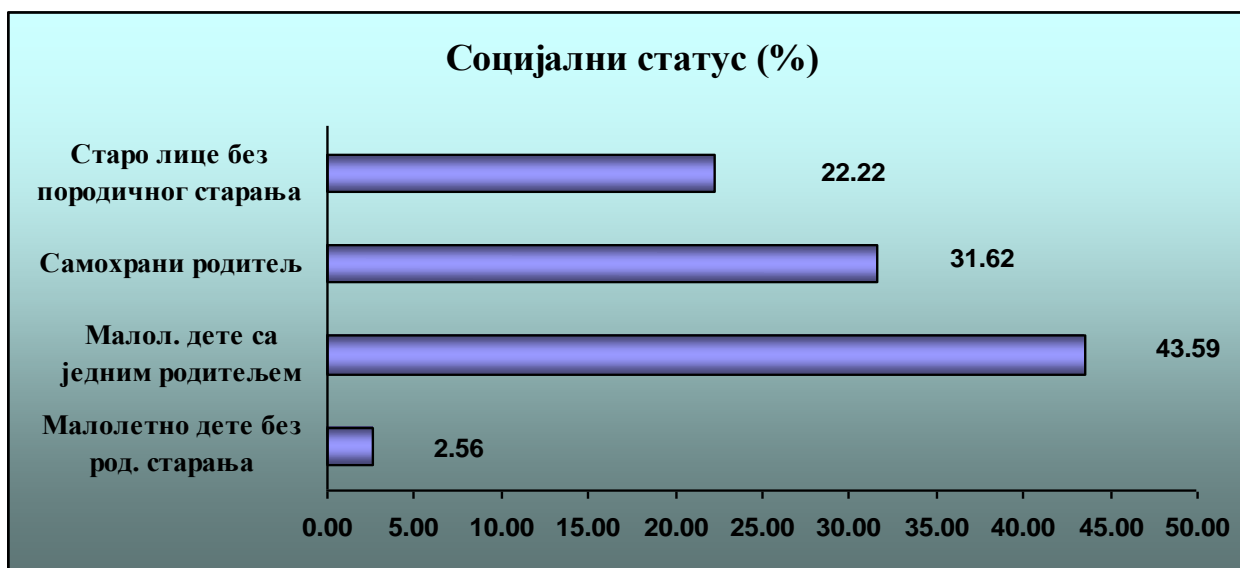
² Чињеница о радној способности није документована већ је процењивана само на основу изјаве и самопроцене

4. Социјално-економска угроженост

Интерно расељена лица у колективним центрима су најчешће угрожена као деца са једним родитељом, затим самохрани родитељи и знатно мање него избеглице у колективним центрима као стара лица без породичног старања.

Табела 4.1. Социјални статус

Социјални статус	Укупно	
Малолетно дете без род. старања	3	2.56
Малол. дете са једним родитељем	51	43.59
Самохрани родитељ	37	31.62
Старо лице без породичног старања	26	22.22
Укупно:	117	100.00



Узимајући у обзир и изузетно тешку материјалну ситуацију породица и породице са инвалидним чланом домаћинства, у домаћинстава која су веома осетљива и захтевају посебну подршку спада скоро две трећине домаћинстава смештених у колективним центрима.

Табела 4.2. Облик рањивости расељених лица

Облик рањивости	Укупно
Самохрани родитељ	37
Старо лице без породичног старања	26
Екстремно сиромашне породице	437
Домаћинства са инвалидним чланом	103
Укупно:	603

5. Имовина на Косову и Метохији

5.1. Врста имовине

Интерно расељена лица смештена у колективним центрима су располагала са 1108 објеката. Само 62 домаћинства није имало. Имовину на територији КиМ.

Табела 5.1. Врста имовине

Врста имовине	Објекти
Кућа	628
Стан	158
Пољопривредно земљиште	242
Пословни простор	18
Без имовине	62
Укупно:	1108

5.2. Садашњи статус имовине

Када је у питању садашњи статус имовине лица смештених у колективним центрима чак 22% домаћинстава не може да располаже својом имовином јер је узурпирана, а још 10 посто домаћина нема информације о својој имовини. Иако је чак 30% имовине у поседу власника, углавном због безбедносних разлога власници не могу да је користе.

Табела 5.2. Садашњи статус имовине

Садашњи статус имовине	Домаћинства	
У поседу власника	298	30.56
Заузета	216	22.15
Размењена	5	0.51
Продата	41	4.21
Изнајмљује се	2	0.21
Нерешени вланички односи	128	13.13
Не зна	99	10.15
Без одговора или нема имовину	186	19.08
Укупно:	975	100.00

5.3 Физички статус имовине

Када је реч о физичком стању објекта, више од половине власника се изјаснило да су им објекти уништени, 56,55%, а 11,25% имовине има оштећења високог степена, односно неусељива је.

Табела 5.3. Садашње стање имовине

Садашње стање имовине	Домаћинства	
Уништена	397	56.55
Оштећена-неусељива	79	11.25
Оштећена-усељива	45	6.41
Неоштећена	63	8.97
Не зна	118	16.81
Укупно:	702	100.00

Преко привремених институција на Косову и Метохији, међународних организација, Министарства за Косово и Метохију, међународних и домаћих невладиних организација као и преко локалних самоуправа, захтев за обнову уништене или оштећене имовине поднело је 194 породице. Од тог броја 6 је потписало уговор о обнови, 26 је добило позитивно решење, 14 је добило негативно решење, а 138 захтева је остало без одговора. Слично је са са тужбама за узурпацију имовине. Највећи део тужби остао је без одговора (преко 65%). Велики број лица има проблеме са подношењем захтева због нерешених власничких односа.

Чињеница је, међутим, да је број поднетих захтева изузетно мали у односу на укупан број домаћинстава која су располагала имовином пре расељења.

6. Пожељно трајно решење за напуштање колективног центра

Највећи број лица се определио за варијанту социјалног становања у заштићеним условима. Ако се број породица које су се определиле за овакав вид решења упореди са бројем домаћинстава која спадају у изразито осетљива, може се закључити да је процена анкетираних лица о потреби за додатном подршком кроз систем социјалне заштите сасвим реална. С обзиром на просечну величину домаћинства, 272 породице које би се радије определиле за сеоско домаћинство, је очекиван резултат.

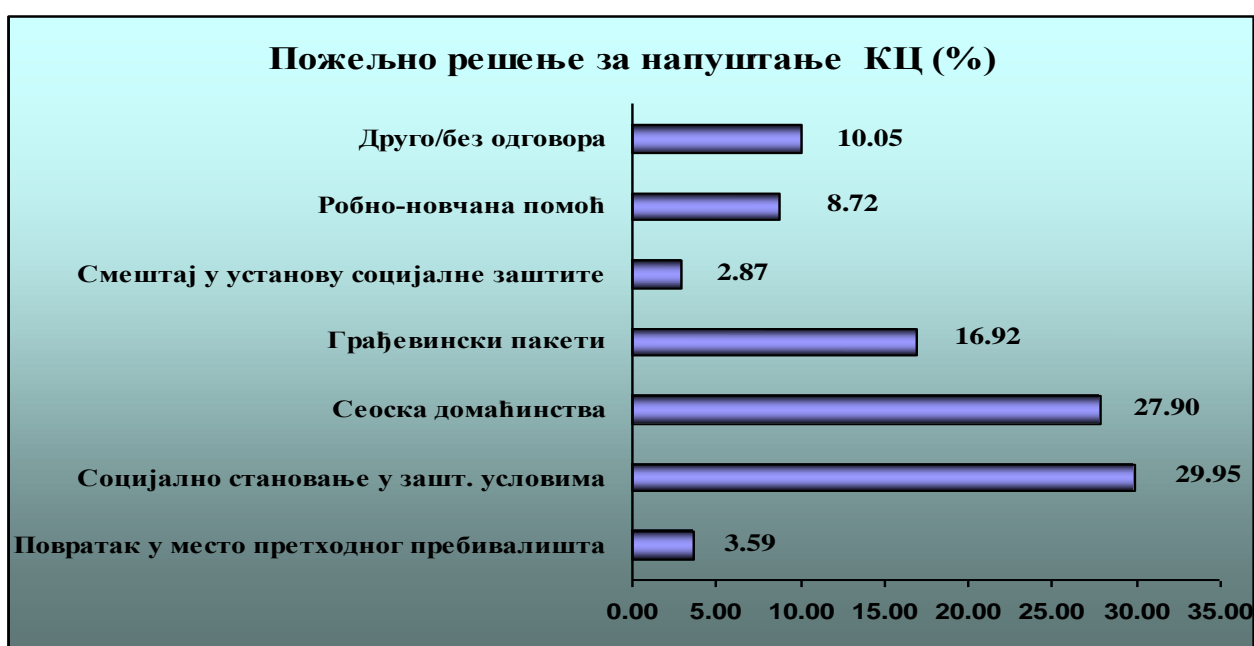
И после више година обезбеђивања грађевинског материјала за породице у колективним центрима и даље 16% домаћинстава има потребу за оваквим видом подршке. Разлог за ово лежи и у чињеници да је један од услова за добијање оваквог вида помоћи легална градња, односно власништво над земљиштем које се налази у урбанистичкој зони предвиђеној за индивидуалну стамбену градњу и започет процес легализације. После ступања на снагу новог Закона о планирању и изградњи и поновног отварања рока за пријављивања објеката за легализацију, реално је очекивати да ће зналајан број ових објеката сада моћи да се укључи у програме доделе грађевинског материјала за завршетак започете градње.

Око 9% домаћинстава би могло да уз помоћ једнократне робно-новчане помоћи напусти колективни центар. Нешто мање од 3% домаћинстава би могло да се збрине смештајем у установе социјалне заштите.

Важно је напоменути да 35 породица не види за себе друго решење осим повратка, без обзира на услове који им се могу пружити на КиМ. Претпоставка је да се ради о породицама које су се већ пријавиле УНХЦР-у и Министарству за КиМ ради укључивања у организовани повратак, али као и до сада минимални услови за повратак им и даље нису обезбеђени.

Табела 6.1. Пожељно решење за напуштање колективног центра

Пожељно решење за напуштање КЦ	Домаћинства	
Повратак у место претходног пребивалишта	35	3.59
Социјално становање у зашт. условима	292	29.95
Сеоска домаћинства	272	27.90
Грађевински пакети	165	16.92
Смештај у установу социјалне заштите	28	2.87
Робно-новчана помоћ	85	8.72
Друго/без одговора	98	10.05
Укупно:	975	100



По напуштању колективног центра већина домаћинстава би средства обезбеђивала из личних прихода, мада се би се један број (71 домаћинство) ослањао на социјална давања као извор прихода. Да би породице могле да обезбеђују приходе, потребна је помоћ у запошљавању и самозапошљавању за 318 породица. Нажалост, 36 домаћинстава и даље се ослања искључиво на "Косовску надокнаду".

Табела 6.2. Планирани вид издржавања по напуштању колекти

Планирани вид издржавња по напуштању КЦ	Домаћинства	
Плата	188	19.28
Пензија	214	21.95
Запошљавање	256	26.26
Самозапошљавање	52	5.33
Примања из области социјалне заштите	71	7.28
Косовски додаток	36	3.69
Друго	158	16.21
Укупно:	975	100.00



7. Повратак

С обзиром да је основни принцип који се потенцира у свим међународним документима који се односе на решавање проблема расељене популације слобода избора између повратка и локалне интеграције, и узимајући у обзир да услови за овакав избор када су у питању инетрно расељена лица са Косова и Метохије не постоје, посебан део анкете се бавио истраживањем које је предуслове за повратак на КиМ потребно створити.

Табела 7.1. Предуслови за повратак

Предуслови за повратак	Домаћинства	
Обнова имовине	104	10.67
Дискриминација	28	2.87
Здравствена заштита	35	3.59
Запослење	96	9.85
Безбедност	668	68.51
Без одговора	44	4.51
Укупно:	975	100

Из резултата се јасно види да је основни предуслов за повратак у место пребивалишта безбедност. 68% испитаних домаћинстава сматра да безбедносни услови не постоје. Следећи по важности предуслови су обнова имовине и запошљавање, односно економска сигурност.



О проблемима која лица имају у остваривању права на територији Косова и Метохије говори и податак да од 314 породица које су се изјасниле да им је потребна правна помоћ (32% свих смештених), 75% треба овакву помоћ ради заступања пред судовима и решавања имовинских односа на КиМ.

Табела 7.2. Предуслови за повратак

Потреба за неким видом правне помоћи	
За добијање докумената	76
Затупање пред судовима	103
Имовински односи	135
Укупно:	314

ДОДАТАК 1.

КОЛЕКТИВНИ ЦЕНТРИ У РЕПУБЛИЦИ СРБИЈИ

	округ	општина	објекат	избеглице и прогнани	расељених	укупно
1	јужно-банатски	КОВИН	ОМЛАД. НАСЕЉЕ ЧАРДАК И КУЋИЦЕ	140	46	186
2	јужно-банатски	ПАНЧЕВО	ЦЕНТАР ТО	41	71	112
3	мачвански	ШАБАЦ	ВАРНА ООЦК	82	13	95
4	подунавски	СМЕДЕРЕВО	ОРА РАДИНАЦ	59	439	498
5	шумадијски	КРАГУЛЕВАЦ	ДЕЧЈЕ ОДМАРАЛИШТЕ ТРМБАС	4	179	183
6	шумадијски	КРАГУЛЕВАЦ	ПКБ МАЛОПРОДАЈА "МД-ЕХ"	1	77	78
7	шумадијски	РАЧА	КАРАЂОРЂЕВ ДОМ	4	186	190
8	поморавски	ЈАГОДИНА	КОЛАРЕ	15	52	67
9	борски	КЛАДОВО	КАРАТАШ	83	72	155
10	борски	НЕГОТИН	ИНЕКС КРАЈИНА ХОТЕЛ КРАЈИНА	13	179	192
11	зајечарски	ЗАЈЕЧАР	КЦ ВИЛЕ - ДП "РОМУЛИЈАНА"	12	59	71
12	златиборски	ПОЖЕГА	БАРАКЕ РАТКО МИТРОВИЋ	1	101	102
13	златиборски	УЖИЦЕ	ПРИХВАТНИ ЦЕНТАР ЗАБУЧЈЕ	33	1	34
14	златиборски	УЖИЦЕ	ГП ЗЛАТИБОР СТАНДАРД	24	42	66
15	моравички	ИВАЊИЦА	ДУБРАВА ПРИЛИЧКИ КИСЕЉАК	34	4	38
16	рашки	КРАЉЕВО	"ШАТОРСКО НАСЕЉЕ-СТАРИ АЕРОДРОМ"	0	128	128
17	рашки	КРАЉЕВО	ДП МАТ.И БОГ.БАЊА - "ЖИЧА"	31	85	116
18	рашки	КРАЉЕВО	НОРВЕШКА КУЋА БЕРАНОВАЦ	8	0	8
19	нишавски	ГАЦИН ХАН	О.Ш.ВИТКО И СВЕТА	24	23	47
20	нишавски	ДОЉЕВАЦ	МОСТОГРАДЊА	10	23	33
21	нишавски	НИШ	ОДМАРАЛИШТЕ ТРЕМ - СИЋЕВО	10	36	46
22	нишавски	СВРЉИГ	ХОТЕЛ СВРЉИГ	7	13	20
23	нишавски	СВРЉИГ	КЦ ИЗВОР	16	6	22
24	топлички	КУРШУМЛИЈА БЕЛА	РАДНИЧКО ОДМАРАЛИШТЕ СЕЛОВА	34	45	79
25	пиротски	ПАЛАНКА	ХОТЕЛ ЕС И РЕМИЗИЈАНА	37	82	119
26	јабланички	ВЛАСОТИНЦЕ	СТАРА ЦИГЛАНА	4	20	24
27	јабланички	ЛЕСКОВАЦ	АТИНА	3	67	70
28	пчињски	БУЈАНОВАЦ	СТАРА ЦИГЛАНА	1	52	53
29	пчињски	БУЈАНОВАЦ	САЛВАТОРЕ	0	199	199
30	пчињски	БУЈАНОВАЦ	ДЕЧЈИ ВРТИЋ	0	70	70
31	пчињски	БУЈАНОВАЦ	МОТЕЛ КАМПИГ	0	86	86
32	пчињски	ВРАЊЕ	МОШТАНИЦА	1	27	28
33	пчињски	ВРАЊЕ	О.Ш. 1. МАЈ ВРТОГОШ	4	32	36
34	пчињски	ВРАЊЕ	РАСАДНИК	0	97	97
35	пчињски	ВРАЊЕ	ОШ П.ДЕВЕЦИЋ	0	21	21
36	пчињски	ВРАЊЕ	ДОМ УЧЕНИКА	0	23	23
37	Београд	ПАЛИЛУЛА	ПИМ КРЊАЧА	239	107	346
38	Београд	ОБРЕНОВАЦ	ПИМ УШЋЕ	21	11	32
39	Београд	ЗЕМУН	ОШПИ УГР."7.ЈУЛ"	0	112	112
40	Београд	ВОЈДОВАЦ	НЕУРОПСИХ. АВАЛА СТУД. ЦЕНТАР	0	98	98
41	Београд	ГРОЦКА	БАРАКЕ НОВИ АУТОПУТ	0	59	59
42	Београд	ГРОЦКА	БАРАКЕ ГРАЂЕВИНАР	0	139	139
43	Београд	МЛАДЕНОВАЦ	ГП НАПРЕД	4	52	56
Укупно Република Србија ван Косова и Метохије				1000	3234	4234

	<i>округ</i>	<i>општина</i>	<i>објекат</i>	<i>избеглице и прогнани</i>	<i>расељених</i>	<i>укупно</i>
1	<i>КиМ</i>	<i>ШТРПЦЕ</i>	<i>ЈУНИОРСКИ КЛУБ НА БРЕЗОВИЦИ</i>	0	103	103
2	<i>КиМ</i>	<i>ШТРПЦЕ</i>	<i>ЛАХОР-ШАРА НА БРЕЗОВИЦИ</i>	0	153	153
3	<i>КиМ</i>	<i>ШТРПЦЕ</i>	<i>ЕЛЕКТРОКОСМЕТ НА БРЕЗОВИЦИ</i>	11	38	49
4	<i>КиМ</i>	<i>ШТРПЦЕ</i>	<i>ТРШЕЊА НА БРЕЗОВИЦИ</i>	0	20	20
5	<i>КиМ</i>	<i>ЛЕПОСАВИЋ</i>	<i>ЗГРАДА ПОШТЕ СОЧАНИЦА</i>	10	18	28
6	<i>КиМ</i>	<i>ЛЕПОСАВИЋ</i>	<i>ДОМ ЗДРАВЉА</i>	8	10	18
7	<i>КиМ</i>	<i>ЛЕПОСАВИЋ</i>	<i>СПОРТСКИ ЦЕНТАР</i>	4	4	8
8	<i>КиМ</i>	<i>ЛЕПОСАВИЋ</i>	<i>БАРАКЕ ГЕОСОНДЕ</i>	5	25	30
9	<i>КиМ</i>	<i>ЛЕПОСАВИЋ</i>	<i>САМАЧКИ ДОМ ЛЕШАК</i>	14	14	28
10	<i>КиМ</i>	<i>ЛЕПОСАВИЋ</i>	<i>КОПАОНИК</i>	2	15	17
11	<i>КиМ</i>	<i>ЗУБИН ПОТОК</i>	<i>ВЕЉИ БРЕГ</i>	13	33	46
12	<i>КиМ</i>	<i>ЗУБИН ПОТОК</i>	<i>ДОЊЕ ВАРАГЕ</i>	23	25	48
13	<i>КиМ</i>	<i>ЗУБИН ПОТОК</i>	<i>ГАЗИВОДЕ</i>	13	23	36
14	<i>КиМ</i>	<i>ЗУБИН ПОТОК</i>	<i>БРЊАК</i>	0	7	7
15	<i>КиМ</i>	<i>ЗВЕЧАН</i>	<i>БАЊСКА</i>	2	2	4
16	<i>КиМ</i>	<i>ПРИШТИНА</i>	<i>ЂУРЂЕВАК ГРАЧАНИЦА</i>	0	81	81
17	<i>КиМ</i>	<i>ГЊИЛАНЕ</i>	<i>ШИЛОВО - ХЛАДЊАЧА</i>	0	32	32
<i>укупно на Косову и Метохији</i>				105	603	708
УКУПНО				1105	3837	4942